



예수님이
나의
소망이에요!

Jesus, the Living Hope!

예배와 활동을 함께 기획하는



성경학교
자료집



유년
·
초등부



다음세대를 하나님의 말씀 위에
파이디온선교회





차례



디렉터 자료집

이 책의 구성 및 활용법 4

여름 성경학교 기획하기 7

여름 성경학교 운영하기 9

클릭 패밀리 19

예배 자료집

1과 · 예수님이 나의 소망이에요 35

2과 · 소금과 빛의 삶을 살아요 44

3과 · 천국을 기다리며 살아요 52

4과 · 증인의 삶을 살아요 61



활동 자료집

데코레이션

무대 장식 73

부서실 입구 및 포토존 76

사전 활동

'소망 협동 작품' 만들기 81

'소망 메시지 콩'을 심어요 83

여는 활동

오프닝 연극 - 소망 가든 87

아이스 브레이킹

소그룹 - 너를 보여줘! 91

대그룹 - 누구일까요? 94

대그룹 활동

브레인 서바이벌 97

소그룹 활동(1-4과)

1과 · 게임 소망을 맞춰봐! 102

· 암송 글자를 모아 모아! 105

2과 · 게임 몸으로 드러내요! 109

· 퀴즈 줄줄이 그려요! 112

3과 · 게임 천국을 기다리며 살아요 115

· 암송 기억해! 만들어! 118

· 만들기 우리 반 준비 & 총성 하트 꽃 만들기 122

4과 · 게임 몸으로 몸으로! 126

· 암송 듣고, 보고, 맞춰라! 130


후속 활동

복습 게임 134

닫는 활동

클로징 연극 - 소망 가든 142





이 책의 구성 및 활용법

『예배와 활동을 함께 기획하는 성경학교 자료집』(이하 자료집)은 파이디온선교회의 여름 성경학교 주제 “예수님이 나의 소망이에요!”를 효과적으로 진행하기 위한 자료집입니다. 이 자료집은 교회와 가정에서 성경학교를 진행하는 데 필요한 자료들과 실제적인 운영 지침들을 제공합니다.

2021 자료집은 현장에서 실제 사역을 진행하는 교회의 필요에 귀 기울여 구성되었습니다. 교회에서 모이고 캠프로 운영되는 기존의 학령기 성경학교와, 가정과 교회가 함께 신앙 교육의 현장이 된 현 상황을 반영하였습니다.

이 자료집의 목적은 교회와 가정이 함께하는 여름 성경학교를 통해 어린이들이 배워야 할 주제(메시지)를 보고, 듣고, 느끼고, 체험하여 성경의 진리를 자신의 것으로 삼게 하는 것입니다. 자료집의 구성은 다음과 같습니다.

NEW 성경학교의 기획과 운영을 돕는 ‘디렉터 자료집’

디렉터 자료집은 디렉터(부서의 책임자)가 성경학교를 기획하고 운영하는 데 필요한 내용을 제공합니다. 특별히 다양한 상황에서 교회와 가정이 함께 성경학교를 진행할 수 있도록 안내하고 있습니다. 다음세대에 말씀을 전하는 사역이 멈추지 않도록, 제시하는 내용을 참고하여 우리 교회에 적합한 성경학교를 기획해 보세요.

내용 성경학교 기획 및 운영 방법, 교사 훈련, 교회와 가정을 대상으로 한 홍보, 후속 관리, 진행 예시(샘플 시간표), **클릭 패밀리**(교회-가정 연계)

포인트와 메시지를 살리는 ‘예배 자료집’

예배 자료집은 각 과의 포인트와 메시지를 중심으로 예배를 진행할 수 있도록 ‘찬양 → 설교 → 암송 활동’을 제공합니다. 이벤트가 아닌, 하나님의 말씀이 중심이 되는 풍성한 성경학교를 기획할 수 있습니다.

내용 찬양 콘티, 설교 예시문(1-4과 설교), 각 과 암송 활동





실제적이고 풍성한 ‘활동 자료집’

활동 자료집은 성경학교를 준비하고, 진행하고, 마무리하는 데 필요한 대부분의 활동을 제공합니다. 사전 활동부터 후속 활동까지, 어린이들의 삶 가운데 오래도록 남는 성경학교를 만들어보세요.

특별히 교회와 가정, 어디에서든 활동을 진행하기 용이하도록 진리를 쉽고 간단한 활동에 담았습니다. 또한 활동을 간소화하여 어린이들의 접촉을 최소화하였습니다. 모든 활동은 화상회의 프로그램을 활용하여 온라인으로 진행할 수 있도록 안내하였습니다.

내용 데코레이션, 사전 활동, 여는 활동(오프닝), 아이스 브레이킹, 대그룹 활동, 소그룹 활동(1-4과), 후속 활동, 닫는 활동(클로징)

성경학교를 손쉽게 도와주는 ‘자료 콘텐츠’

자료 콘텐츠는 성경학교를 기획하는 디렉터를 위한 자료, 성경학교를 진행하는 데 필요한 예배 자료와 활동 자료를 담았습니다. 필요한 자료를 내려받은 후, 상황에 맞게 수정 또는 출력하여 사용하세요.

- 내용**
- <디렉터 자료> 홍보 자료, 클릭 패밀리(교회-가정 연계 자료)
- <예배 자료> 예배 PPT, 설교 자료(음성 녹음 파일, 효과음) 등
* 음성 녹음 파일은 전문 성우들이 참여하여 더욱 생생하게 설교를 구현할 수 있습니다.
- <활동 자료> 진행을 위한 PPT, 그림본, 활동지 등
- <행정 자료> 가정 통신문, 초대장, 포스터, 클립아트, 평가 자료 등



이 책에서 자료 콘텐츠 자료는 다음과 같은 기호로 표기되어 있습니다.



여름 성경학교 기획하기

2020년 1월 20일 대한민국에서 첫 코로나 환자가 발생한 이후, 우리의 일상에는 많은 변화가 있었습니다. 교회도 이 변화에서 자유로울 수 없었습니다. 특별히 다음세대 신앙 교육을 감당하고 있었던 각 교회 주일학교에서는 그동안 경험하지 못한 환경의 변화로 인해 많은 한계를 경험할 수밖에 없었습니다. 그러나 이러한 어려운 상황 가운데서도 하나님의 말씀을 깊이 있게, 집중적으로 배울 수 있도록 여름 성경학교는 계속되어야 합니다.

여름 성경학교의 목적은 어린이들이 ‘하나님의 말씀을 깊이 있게, 집중적으로 배우는 것’입니다. 이것은 어린이의 개인적인 변화뿐만 아니라 어린이가 속한 가정과 부서, 더 나아가 교회의 부흥을 일으키는 기폭제와 같은 역할을 할 수 있습니다. 따라서 교회는 여름 성경학교 사역을 통해 어린이와 어린이가 속한 가정을 말씀 위에 세우는 귀한 사역을 놓치지 말아야 하며, 가정 안에서 부모들이 신앙 교사로서 그 역할을 잘 감당할 수 있도록 부모들을 돕고 말씀 위에 세워야 합니다.

이와 같은 마음을 담아 본 자료집에서는 2021년 여름 성경학교의 기본 방향을 ‘교회와 가정이 함께하는 여름 성경학교’로 정했습니다. 따라서 자료집의 내용은 온라인과 오프라인 방식을 병행하여 활용할 수 있습니다. 이를 위해 모든 활동은 교회에서든 가정에서든 진행이 용이하도록 간단한 활동으로 구성하였습니다. 제시된 ‘여름 성경학교 진행 방식’을 참고하여 교회의 상황에 적합한 성경학교를 기획해 보세요.



여름 성경학교 진행 방식



예배, 공과, 활동 모두 교회에서(온/오프라인) 진행

현장 진행 및 영상 송출을 통해 교회와 가정에서 동시에 진행하는 방식

- 1) 어린이들 가운데 일부는 교회 현장에서, 일부는 가정에서 성경학교에 참여합니다.
- 2) 교회 현장에서 참여하는 어린이들은 사회적 거리 두기 및 방역 수칙을 준수합니다.
- 3) 동시에 가정에서 어린이들이 온라인으로 참여할 수 있도록, 교회는 실시간으로 영상을 송출하여 성경학교를 진행합니다(화상 회의 프로그램 - 구글 미트, 듀오, 줌 등 이용).

예배와 공과는 교회에서(온/오프라인), 활동은 가정에서(온라인) 진행

예배와 공과는 현장 진행 및 영상 송출, 활동은 제작한 영상과 자료를 제공하여 추후 가정에서 진행하는 방식(공과와 활동을 가정에서 진행할 수도 있음)

- 1) 모든 어린이가 성경학교 프로그램 가운데 일부를 가정에서 참여합니다.
- 2) 가정에서의 활동을 강화하고, 부모에게 보다 적극적인 역할을 맡길 수 있습니다.
- 3) 교회는 영상을 제작하여 제공하거나, 파이디온이 제작한 '가정 성경학교 영상'을 활용하여 가정에서 부모와 자녀가 함께 영상을 보고 따라 하며 활동할 수 있습니다.



예배, 공과, 활동 모두 가정에서(온라인) 진행

실시간으로 영상을 송출하거나 제작한 영상과 자료를 제공하여 가정에서 진행하는 방식

- 1) 모든 어린이가 가정에서 온라인으로 참여합니다.
- 2) 교회에서 모든 성경학교 프로그램의 영상을 제공하거나 실시간 화상 회의 프로그램을 이용하여 성경학교를 진행합니다(화상 회의 프로그램 이용).
- 3) 파이디온에서 제작한 '가정 성경학교 영상'을 구입할 경우, 예배 영상은 교회가 제작하고 공과와 활동 영상은 파이디온이 제작한 영상을 활용할 수 있습니다.

※ 자세한 운영 방법은 '여름 성경학교 운영하기'를 참고하세요.





성경학교 '온/오프라인' 운영 방법

1. 교회와 가정에서 함께 진행(온/오프)

1) 온/오프 동시 진행을 위한 기본 준비

- ① 오프라인 참석자와 온라인 참석자 파악
- ② 오프라인 참석자와 온라인 참석자를 구분하여 조(반) 편성, 담당 교사 편성
- ③ 프로그램 동시 진행을 위한 준비

OFFLINE

- 진행자 선정, 환경 구성 및 자료 준비

ONLINE

- 실시간 영상 송출 준비(유튜브 또는 화상 회의 프로그램 활용)
- 약속된 시간에 온라인 참석자에게 영상 접속 링크 공유
- 사전에 가정에 어린이용 교재 발송
- 활동을 진행하기 위한 준비물 안내 및 발송(사전 활동을 진행할 경우, 교육 용품 '소망 화분' 키트를 파이디온스퀘어에서 구입 후 발송)



2) 예배 준비 & 진행



- ① 예배 자료를 활용하여 찬양과 설교 준비(자료 콘텐츠 '예배 자료' 참고)
- ② 오프라인으로 진행하는 예배를 온라인(실시간) 영상으로 송출

3) 공과 준비 & 진행

① 교사/ 어린이용 교재 구입

교회와 가정이 함께할 수 있도록 특별히 구성된 교재입니다.

- 교회(또는 가정)에서 과별 활동지를 활용해 공과를 진행합니다.
- 유년부 '함께 배움'은 별책으로, 초등부 '함께 배움'은 과별 활동지와 체크표로 구성되어 있습니다.
- '가정 활동 포스터'를 활용해 매 과를 마칠 때마다 가정 활동을 진행할 수 있습니다.

② 공과 진행

OFFLINE

- 조(반)별로 교사와 함께 공과 진행

ONLINE

- 화상 회의 프로그램에서 소그룹을 나누어 교사와 함께 실시간으로 공과 진행
- 교회에서 자체적으로 공과 영상을 촬영하여 공유




- 파이디온 '가정 성경학교 영상' 구입 후 공유(과별 진행 일정에 따라 링크를 가정예 발송), 부모에게 과별 안내(모바일용)를 공과 진행에 맞추어 발송

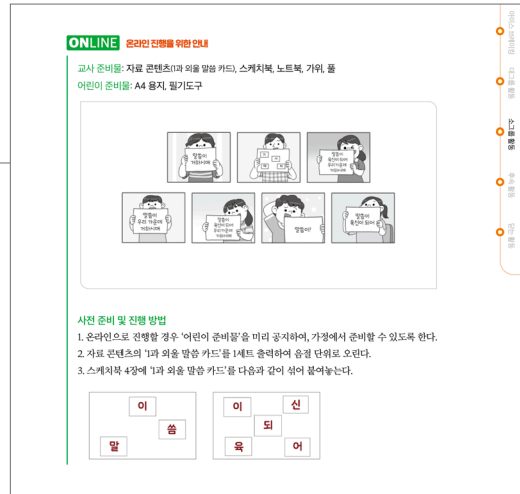
4) 활동 준비 & 진행



활동별로 오프라인 진행 방법을 기준으로 설명되어 있음. 온라인 진행을 위한 설명 추가(활동 자료집 105쪽 참고)



오프라인 진행 설명 예시



온라인 진행 설명 예시

오프라인과 온라인을 같은 시간대에 진행할 경우

- 소그룹 활동은 공과를 진행했던 방식과 동일하게 오프라인과 온라인 참석자가 각각 구분되어 조(반)별로 활동을 진행
- 대그룹 활동은 예배를 진행했던 방식과 동일하게 활동 진행자 한 명이 활동을 인도하고, 온라인 참석자는 실시간으로 송출되는 영상을 통해 가정에서 활동



오프라인과 온라인을 다른 시간대에 진행할 경우

- 오프라인 참가자는 교회에서 조(반)별로 모여서 소그룹 및 대그룹 활동 진행
- 온라인 실시간으로 진행할 경우, 조(반)별로 시간을 정해 실시간으로 화상 회의 프로그램에 참여해 활동 진행
- 활동 진행 영상과 자료를 제공하여 진행할 경우, 가정에서 자유롭게 활동한 후 인증 사진 등을 통해 확인

2. 가정에서 진행(온라인)

특수한 상황 아래 여름 성경학교를 가정에서만 진행해야 한다면, 운영 방법 내용 가운데 '온라인' 방식 부분을 참고하세요.

1) 기본 준비

- 실시간 영상 송출 준비(유튜브 또는 화상 회의 프로그램 활용)
- 약속된 시간에 온라인 참석자에게 영상 접속 링크 공유
- 사전에 가정에 어린이용 교재 발송
- 활동을 진행하기 위한 준비물 안내 및 발송(사전 활동을 진행할 경우, 교육 용품 '소망 화분' 키트를 파이디온스퀘어에서 구입 후 발송)

2) 예배 준비

- 예배 자료(자료 콘텐츠)를 활용하여 찬양과 설교 영상을 촬영 및 편집하여 제공하거나 실시간 예배 영상 송출

3) 공과 준비

- 화상 회의 프로그램에서 소그룹을 나누어 교사와 함께 실시간으로 공과 진행
- 교회에서 자체적으로 공과 영상을 촬영하여 공유
- 파이디온 '가정 성경학교 영상'을 구입 후 공유(과별 진행 일정에 따라 링크를 가정에 발송), 부모에게 각 과별 안내(모바일용)를 공과 진행에 맞추어 발송

4) 활동 준비

- 교회에서 촬영한 영상과 자료를 제공하여 가정 활동 진행
- 파이디온 '가정 성경학교 영상'을 구입하여 활동 영상 링크를 가정에 발송하여 진행
- 화상 회의 프로그램에서 조(반)별로 교사와 함께 실시간으로 활동 진행



성경학교 시간표 샘플

자료집에서는 '교회와 가정에서 진행되는 3일 성경학교', '교회와 가정에서 진행되는 주일 성경학교', '교회와 가정에서 진행되는 토-주일 성경학교'의 형태로 성경학교 시간표를 제공합니다. 교회 환경과 상황을 고려하여 효과적인 성경학교를 구성할 수 있습니다.

1. 교회와 가정에서 진행되는 3일 성경학교

■ 예배 자료집 ■ 활동 자료집

시간	금요일	토요일	시간	토요일	시간	주일
오후 1:00-1:30	오프닝 연극 <u>86쪽</u>	오후 1:00-2:00	2과 예배 <u>44쪽</u>	오전 10:30-11:30	4과 예배 <u>61쪽</u>	
1:30-2:30	1과 예배 <u>35쪽</u>	2:00-2:30	2과 공과	11:30-12:00	4과 공과	
2:30-3:00	1과 공과	2:30-3:00	아이스 브레이킹 <u>90쪽</u>	12:00-12:30	4과 활동 <u>126쪽</u>	
3:00-4:00	브레인 서바이벌 <u>97쪽</u>	3:00-4:00	3과 예배 <u>52쪽</u>	12:30-1:00	클로징 연극 <u>141쪽</u>	
4:00-4:30	1과 활동 <u>102쪽</u>	4:00-4:30	3과 공과			
		4:30-5:00	2, 3과 활동 가운데 선택 <u>109쪽</u> 또는 <u>115쪽</u>			

- 오프닝, 클로징, 예배, 공과, 활동 모두 온라인과 오프라인 동시 진행
- 온라인으로 진행할 경우, 예배는 실시간 방송 또는 화상 회의 프로그램 중 선택
- 공과 및 활동은 오프라인 반과 온라인 반이 따로 구성. 온라인 반은 화상회의 프로그램을 이용해 진행

2. 교회와 가정에서 진행되는 주일 성경학교

■ 예배 자료집 ■ 활동 자료집

시간	첫 번째 주일	두 번째 주일	세 번째 주일	네 번째 주일
오전 10:30-11:30	예배 (찬양 > 기도 > 설교 > 주기도문 > 암송 활동)			
11:30-12:00	공과			
	1과	2과	3과	4과
오후 12:00-12:30	1과 활동	2과 활동	3과 활동	4과 활동
12:30-1:00	마무리 활동 (브레인 서바이벌, 복습 게임, 클로징 등 선택)			





- 예배, 공과, 활동 모두 온라인과 오프라인 동시 진행
- 주일 예배 시간을 활용하여 한 달 동안 말씀을 배우는 성경학교 진행
- 한 과를 배운 뒤 가정에서 일주일 동안 실천하고 말씀을 적용하는 시간을 확보하여 가정 연계 사역 강조
- 시간대를 오후로 하여 주일 예배와 별도로 구분된 4주간 오후 성경학교 진행

3. 교회와 가정에서 진행하는 토-주일 성경학교

■ 예배 자료집 ■ 활동 자료집

시간	1주차 토요일		시간	1주차 주일	
오후 1:00-1:30	오프닝 연극	86쪽	오전 10:30-11:30	2과 예배	44쪽
1:30-2:30	1과 예배	35쪽	11:30-12:00	2과 공과	
2:30-3:00	1과 공과		12:00-12:30	2과 활동	109쪽
3:00-4:00	브레인 서바이벌	97쪽			
4:00-4:30	1과 활동	102쪽			
시간	2주차 토요일		시간	2주차 주일	
오후 1:00-1:30	아이스 브레이킹	90쪽	오전 10:30-11:30	4과 예배	61쪽
1:30-2:30	3과 예배	52쪽	11:30-12:00	4과 공과	
2:30-3:00	3과 공과		12:00-12:30	4과 활동	126쪽
3:00-3:30	3과 활동	115쪽	12:30-1:00	클로징 연극	141쪽

- 예배, 공과, 활동 모두 온라인과 오프라인 동시 진행
- 토요일 오후 시간과 주일 예배 활용하여 2주간 말씀을 배우는 성경학교 진행
- 한 주간 두 과를 배운 뒤, 가정에서 일주일 동안 실천하고 말씀을 적용하는 시간을 확보하여 가정 연계 사역 강조
- 4주간 진행할 때보다 비용을 절감할 수 있으며, 집중하여 배우는 환경 조성



클릭 패밀리

혼란한 상황에서도 교회는 여전히 하나님의 말씀으로 다음세대를 세우는 사명을 감당하고 있습니다. 그러나 코로나 시대를 맞아 우리는 교회 홀로 다음세대를 세우는 일의 한계를 피부로 느끼게 되었습니다.

하나님이 부모에게 일차적으로 신앙 교육의 책임을 맡겨주셨다는 사실을 우리는 잘 알고 있습니다. 그러나 그동안 가정은 한 발 뒤에 물러서 있었고, 교회가 오롯이 이 일을 감당했던 것이 사실입니다. 이제 우리는 새로운 마음으로 교회와 가정이 함께 다음세대를 세워야 한다는 것을 기억하며 이 일을 함께해 나가야 합니다.

여름 성경학교는 부모의 참여를 이끌어내며, 교회와 가정이 함께 다음세대를 세우는 일을 시작할 수 있는 좋은 기회가 될 것입니다. 이 일을 위해 교회는 먼저 부모를 돕고, 격려해야 합니다. 부모의 소망이 되시는 예수님을 자녀들도 소망으로 삼을 수 있도록, 부모가 먼저 예수님을 바라볼 수 있도록 '클릭 패밀리'를 활용하여 부모를 말씀 위에 세워주세요.





'교사와 부모가 함께하는 주제 나눔지' 활용법

📄 디렉터 자료 > 클릭 패밀리 > 교사와 부모가 함께하는 주제 나눔지(주제-1과, 2-4과)

성경학교가 시작되기 전, 교사와 부모들이 함께 말씀을 묵상하고 나누며 성경학교를 준비합니다. 교회의 교사와 가정에서의 신앙 교사인 부모가 먼저 성경학교 주제와 관련된 말씀을 읽고 묵상하면서, 말씀 안에서 은혜를 누리고, 어린이들에게 더욱 분명하게 말씀의 진리를 가르치고 나눌 수 있도록 함께 고민하는 시간으로 활용할 수 있습니다.

구성 안내

각 과 개요 - 사전 준비 - 묵상(마음 열기, 본문 나눔, 마음 나눔) - 다짐과 기도

활용 및 진행 방법

1. 교역자는 자료 콘텐츠의 '교사와 부모가 함께하는 주제 나눔지'를 출력한다.
2. 성경학교 준비 모임과 자체 강습회 등을 진행한 뒤, 주제 나눔 시간을 인도할 교사들과 먼저 주제에 대한 묵상과 나눔을 진행한다. 주제 나눔지에서 '교사들을 위한 질문'을 활용한다.
3. 부모들과 나눔을 진행할 때 보완해야 할 점, 꼭 나누었으면 하는 질문 등에 대해 함께 이야기를 나누며 질문을 수정하거나 추가하여 교사와 부모가 함께하는 나눔을 준비한다. 부모들과 나눔 모임을 진행할 시에는 '부모들을 위한 질문'에 중점을 두어 진행한다.
4. 성경학교에서 각 과별 공과를 하기 전, 주제 나눔 시간을 가질 수 있도록 일정을 잡는다.
 - ☞ 성경학교 2주 전: '주제, 1과' 나눔 모임
 - 성경학교 1주 전: '2-4과' 나눔 모임
5. 오프라인으로 진행할 경우, 조별 모임을 위한 사전 환경을 조성한다(테이블, 간단한 다과 등). 온라인으로 진행할 경우, 화상 회의 프로그램 설치 및 사용 방법을 안내한다.
6. 진행 방법
 - 방법 ① 반별로 교사가 인도하고 그 반에 속한 부모가 한 조가 되어 진행한다.
 - 방법 ② 나눔 시간에 인도할 교사를 세우고 5-6명씩 새롭게 조를 구성한다.
 - 방법 ③ 교역자의 인도로 조별 모임을 갖는다.
7. '교사와 부모가 함께하는 주제 나눔지'를 참고하여 40분을 기준으로 진행하되, 나눔 시간은 인원수에 따라 조정한다.



1과

예수님이 나의 소망이에요

Jesus, the Living Hope!

본문 말씀 요한복음 1:1-14

외울 말씀 “말씀이 육신이 되어 우리 가운데 거하시매”(요 1:14).

포인트 예수님을 나의 소망으로 삼으라!

- 목표**
1. 창조주이시며 구원자이신 예수님이 소망이심을 안다.
 2. 예수님을 나의 소망으로 삼는다.

찬양

25-30분

창조주이시며 구원자이신 예수님이 나의 소망이심을 찬양으로 고백한다.

준비물 ▶ 자료 콘텐츠(1과 예배 PPT), 찬양 악보(파이드온스퀘어 구입)

설교

20분

창조주이시며 구원자이신 예수님만이 소망이심을 안다.

준비물 ▶ 자료 콘텐츠(1과 예배 PPT), 성경

암송 활동

10분

활동과 함께 1과 외울 말씀을 암송한다.

준비물 ▶ 자료 콘텐츠(1과 외울 말씀 PPT, 1과 암송 퀴즈 PPT, 1과 암송 찬양)



찬양

설교

안송
평범

☰ 예배 자료 > 1과 예배 > 1과 예배 PPT

- 목 표** 창조주이시며 구원자이신 예수님이 나의 소망이심을 찬양으로 고백한다.
- 준 비 물** 자료 콘텐츠(1과 예배 PPT), 찬양 악보(파이디온스퀘어 구입)
- 중심 문장** 세상을 창조하시고 나를 구원하신 예수님만 소망해요.
- 사전 준비** ‘1과 예배 PPT’에 찬양 가사를 추가하여 함께 볼 수 있도록 준비한다.

콘티(곡명-음반명-코드)

우리 같이 모여 <20 지으신 대로> C
 하늘 보좌에 앉으신 분 <21 나의 소망 예수님> G
 참 아름다운 예수님 <21 나의 소망 예수님> E
 나의 소망 예수님 <21 나의 소망 예수님> F
 나를 보셨네 <21 나의 소망 예수님> Eb

진행 방법

여름 성경학교에 온 여러분 모두를 환영하고 축복해요.
 오늘도 하나님이 주시는 사랑과 기쁨을 가득가득 누리길 바라며 찬양을 시작할게요.

♪ 우리 같이 모여 <20 지으신 대로> C

TIP 한 장소에 모이지 못할 경우, 나만의 손뼉 동작을 만들어 옆 사람과 손뼉 치는 동작으로 대체할 수 있다.

하나님이 우리를 예배자로 불러주셨어요.
 모든 영광과 존귀와 권능을 받기에 합당하신 하나님을 찬양해요!

♪ 하늘 보좌에 앉으신 분 <21 나의 소망 예수님> G

TIP 곡을 처음 접한 경우, 앞부분은 손뼉 치며 찬양하고 후렴만 동작하며 곡을 익힐 수 있다.

우리가 찬양하는 예수님은 이런 분이예요.



우리의 진짜 소망이 되시는 참 아름다운 예수님을 소개합니다.

♪ 참 아름다운 예수님 <21 나의 소망 예수님> E

창조주이시며 구원자이신 예수님만이 우리의 유일한 소망이에요.

이 사실을 다시 한 번 마음에 새기며 저를 따라 외쳐보세요.

교사: (곡의 리듬에 맞추어 동작과 함께) “예수님만이 나의 유일한 소망!”

어린이: (곡의 리듬에 맞추어 동작과 함께) “예수님만이 나의 유일한 소망!”

♪ 나의 소망 예수님 <21 나의 소망 예수님> F

여러분, 우리는 이번 성경학교를 계기로 예수님을 소망으로 삼고 살아가게 될 거예요.

그런데 우리 마음에 예수님이 아닌 다른 것들을 바라는 마음이 있다면

우리는 예수님을 향한 소망을 온전히 지켜낼 수 없어요.

이 시간 내가 가지고 있던 헛된 마음을 모두 버리고


유일한 소망이신 예수님만 바라보기로 다짐하며 함께 고백해요.

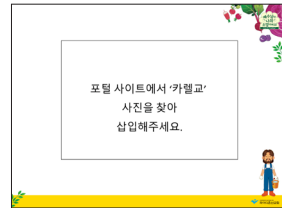
♪ 나를 보셨네 <21 나의 소망 예수님> Eb

(기도로 마무리한다.)



- 목 표** 창조주이시며 구원자이신 예수님만이 소망이심을 안다.
- 준 비 물** 자료 콘텐츠(1과 예배 PPT), 성경
- 포 인 트** 예수님을 나의 소망으로 삼으라!
- 사전 준비**
 - ① 포털 사이트에서 '카렐교' 사진을 찾아, PPT에 삽입한다.
 - ② ▶ 표시된 곳에서 애니메이션 효과가 잘 나오는지 확인한다.
 - ③ ♪ 표시된 곳에서 음성 및 음향 효과가 잘 나오는지 확인한다.

 **주의 집중** ('카렐교' 사진을 보여주며) 여러분, 혹시 이 다리가 어떤 다리인지 아나요? (대답을 들은 후) 이 다리는 바로 체코에 있는 '카렐교'예요. 카렐교는 체코에서 가장 오래된 다리이자, 유럽에서 가장 아름다운 다리 가운데 하나로 알려져 있어요. 체코를 방문하는 관광객들이 이 다리를 빠짐없이 찾을 정도로 아주 유명해요. 사람들은 이 카렐교가 아름답기 때문에 그곳을 찾기도 하고, 또 다른 이유로도 방문한다고 해요. 바로 이 다리에 있는 성 요한 네포무크의 동상 때문이에요. 14세기 후반, 당시 체코의 한 왕비가 성 요한 네포무크 신부를 찾아와서 고해 성사를 했어요. 여러분, 고해 성사가 무엇인지 알고 있나요? (대답을 들은 후) 그래요. 천주교에서는 천주교인이 죄를 지었을 때, 사제를 찾아가 죄를 고백하면 죄를 용서받을 수 있다고 믿어요. 이것을 '고해 성사'라고 해요. 이때 사제는 자신이 들은 내용을 비밀에 부쳐야 해요. 그런데 왕은 자신의 부인이 요한 네포무크에게 어떤 내용을 고해 성사했는지 궁금했어요. 그래서 그를 불러 그 내용을 물었어요. 하지만 네포무크는 그 비밀을 말할 수 없다고 버텼고, 결국 그 일 때문에 목숨을 잃었어요. 많은 사람에게 그는 영웅으로 칭송받았고, 그를 기념하기 위해 카렐교에 동상이 세워졌어요. 성 요한 네포무크의 동상 아래에는 그의 순교 장면이 묘사된 부조가 있는데, 그 동판에 손을 대고 소원을 빌면 소원이 이루어진다는 이야기가 있어요. 그 전설로 인해 수많은 사람들이 동판에 손을 대어서 그 부분만 반질반질 퇴색되어 있지요.



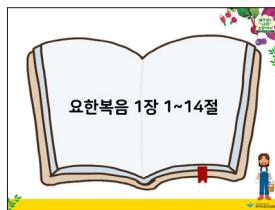


문제 제기 여러분, 많은 사람이 성 요한 네포무크의 동상 아래 있는 동판에 손을 대고 소원을 비는 이유는 무엇일까요? (대답을 들은 후) 전설처럼 소원을 빌면 자신이 바라는 것이 이루어질 것이라는 기대 때문일 거예요. 만약 여러분이 카렐교의 네포무크 동상 앞에서 있다면 어떤 소원을 빌고 싶나요? (대답을 듣는다.)

사람은 누구나 소원을 가지고 있어요. 그런데 대부분의 소원은 자신이 가지고 싶은 것, 누리고 싶은 것들이에요. 그런 것들로 인해 우리는 행복을 느끼거나, 만족을 얻기 때문이에요. 하지만 이러한 소원들은 금방 이루어지기도 하고 바뀌기도 해요. 그래서 그런 일시적인 소원들을 의지해서 살 수는 없어요. 우리에게는 이렇게 변하는 소원이 아닌, 변하지 않는 참된 소망이 필요해요. 그렇다면 무엇이 참된 소망일까요? 하나님의 자녀인 우리는 무엇을 소망으로 삼고 살아야 할까요?




정답 암시 이 질문에 대한 답이 바로 하나님의 말씀에 있어요. (1과 본문 말씀을 보여주며) 요한복음 1장 1-14절을 찾아서 다 함께 읽어볼게요. (다 함께 읽은 후) 오늘 성경을 통해 하나님은 우리에게 이렇게 말씀하세요. (▶ 1과 포인트) 함께 읽어볼까요? “예수님을 나의 소망으로 삼으라!”



설명 (그림을 보여주며) 여러분, 이 세상의 처음 모습을 알고 있나요? 이 세상이 만들어지기 전에는 아무것도 존재하지 않았어요. 캄캄한 어둠뿐이었지요. 그런데 어둠 가운데 유일하게 계셨던 하나님이 이렇게 말씀하셨어요.

(♫ 하나님 음성) “빛이 있어라.”

하나님이 말씀하시자 말씀하신 대로 빛이 생겼어요.



(그림을 보여주며) (♫ 창조를 알리는 효과음) 빛을 창조하신 하나님은 차례대로 이 세상 모든 것을 창조하셨어요. (▶ 아담과 하와) 그리고 가장 마지막에 사람을 창조하셨어요. 하나님이 말씀하시면 말씀하신 대로 생겨났어요. 아무것도 존재하지 않았던 세상에 하나님의 말씀을 통해 이렇게 생명이 가득하게 되었어요.




(그림을 보여주며) 하나님이신 예수님도 하나님과 함께 이 세상을 창조하셨어요. 즉 예수님은 온 세상을 창조하신 창조주세요.



(그림을 보여주며) 그런데 온 세상의 창조주이신 예수님이 사람으로 이 땅에 오셨어요. 왜 예수님이 이 땅에 사람으로 오셨을까요? (대답을 들은 후) 그래요. 하나님과 사람 사이를 가로막고 있는 죄의 문제를 해결하기 위해 오셨어요. 하나님은 죄를 미워하실 뿐만 아니라, 죄와 함께 계실 수 없어요. 그래서 예수님이 바로 이 죄의 문제를 해결하기 위해서 이 땅에 오신 거예요.



(그림을 보여주며) 그런데 예수님보다 먼저 태어나서 예수님이 누구신지 사람들에게 외친 사람이 있어요. 바로 세례(침례) 요한이에요. [♫ 세례(침례) 요한 음성] “생명의 빛이 우리 가운데 오십니다! 그분을 믿어야 합니다!” 세례(침례) 요한은 예수님을 믿으면 구원을 얻게 된다는 사실을 사람들에게 알려주었어요. 그러나 사람들은 그가 전하는 말을 듣고도, 예수님이 구원자이심을 믿지 않았어요.



[▶ 세례(침례) 요한을 배척하는 사람들] (♫ 배척하는 여자 음성) “무슨 말 같지도 않은 소리!”, (♫ 배척하는 남자 음성) “누구를 믿으라는 거야? 나는 관심 없어!”

(1과 외울 말씀을 보여주며) 성경에는 이렇게 기록되어 있어요. 함께 읽어볼까요? “말씀이 육신이 되어 우리 가운데 거하시매”(요 1:14). 여러분, 말씀이 누구시죠? (대답을 들은 후) 그래요. 예수님이예요. 예수님은 사람의 몸으로 이 세상에 오셨어요. 예수님이 왜 이 땅에 오셨나요? (대답을 들은 후) 그래요. 죄로부터 세상을 구원하시기 위해서였어요.



(그림을 보여주며) 온 세상을 창조하신 예수님은 우리도 창조하셨어요. 예수님은 우리의 (▶ 창조주 글자) 창조주세요. 또한 사람으로 이 땅에 오신 예수님은 우리의 죄 문제를 해결해 주신 유일한 (▶ 구원자 글자) 구원자세요. 우리의 창조주이시며 구원자이신 예수님만이 우리의 유일한 소망이에요.



결론 ▶ 여러분, 사람은 누구나 소원을 가지고 있어요. 자신이 가진 꿈이 이루어지길 기대하기도 하고, 갖고 싶은 물건을 얻길 바라기도 해요. 하지만 그 어떤 것도 영원한 소



1과
예수님이
나의 소망이에요

2과
소금과 빛의 삶을
살아요

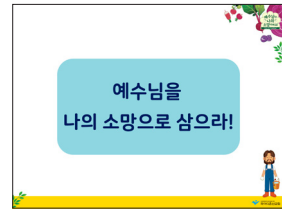
3과
천국을 기다리며
살아요

4과
증인의 삶을
살아요

망이 되지는 못해요. 그것들은 단지 일시적이고 상황에 따라 변하는 것일 뿐이에요.

우리의 영원한 소망은 우리의 창조주이시고 구원자이신 예수님밖에 없어요. 예수님만이 우리의 참된 소망이세요. 우리는 다른 것이 아닌 예수님을 소망으로 삼고 살아야 해요.

(1과 포인트를 보여주며) 여러분, 우리에게 참된 소망이신 예수님이 계심을 기억하며 1과 포인트를 함께 외쳐볼게요. **“예수님을 나의 소망으로 삼으라!”**



1과
예수님이
나의 소망이에요

2과
소금과 빛의 삶을
살아요

3과
천국을 기다리며
살아요

4과
증인의 삶을
살아요

찬양

설교

암송
활동

1과 예배 > 1과 외울 말씀 PPT, 1과 암송 퀴즈 PPT, 1과 암송 찬양

목 표 활동과 함께 1과 외울 말씀을 암송한다.

준 비 물 자료 콘텐츠(1과 외울 말씀 PPT, 1과 암송 퀴즈 PPT, 1과 암송 찬양)

외울 말씀 “말씀이 육신이 되어 우리 가운데 거하시매”(요 1:14).

- 사전 준비**
- ① 자료 콘텐츠의 ‘1과 외울 말씀 PPT’, ‘1과 암송 퀴즈 PPT’를 함께 볼 수 있도록 준비한다.
 - ② 자료 콘텐츠의 ‘1과 암송 찬양’을 함께 들을 수 있도록 준비한다.
 - ③ 설교자가 이어서 암송 활동을 진행하거나, 또는 예배 후 암송 활동을 진행할 담당 교사를 정한다.
 - ④ 어린이들을 두 조로 나눈다.

들어가는 말

여러분, 이 시간에는 함께 1과 외울 말씀을 암송해 볼게요. 1과 외울 말씀을 기억하고 있나요? (대답을 들은 후) 잘 기억하는 어린이도 있고, 헛갈려하는 어린이도 있는 것 같네요. 다 함께 1과 암송 찬양을 불러보면서 1과 외울 말씀을 외워보아요.

진행 방법

1. 어린이들은 ‘1과 외울 말씀 PPT’를 보며, ‘1과 암송 찬양’을 함께 부른다.
2. 어린이들은 ‘1과 암송 퀴즈 PPT’를 보며, 뒤죽박죽 섞여 있는 글자들 가운데 외울 말씀 속 어절을 찾는다.
3. “정답!”이라고 외친 어린이가 속한 조에 먼저 정답을 말할 기회를 준다. 답을 말할 때는 조의 모든 어린이가 정답을 외친다.
4. 외울 말씀 속 어절을 더 많이 맞힌 조가 승리한다.



퀴즈

신	랑	예	육
수	망	소	말
가	이	님	사

정답

신	랑	예	육
수	망	소	말
가	이	님	사

육신이

님	가	모	하
령	성	우	운
나	데	세	사

님	가	모	하
령	성	우	운
나	데	세	사

가운데

씀	가	데	하
거	육	우	매
되	시	한	요

씀	가	데	하
거	육	우	매
되	시	한	요

거하시매

마무리하는 말

이제 1과 외울 말씀을 확실하게 기억하나요? (대답을 들은 후) 그럼 우리 함께 1과 외울 말씀을 암송해 볼까요? “말씀이 육신이 되어 우리 가운데 거하시매”(요 1:14). 아멘!

여러분, 예수님이 우리의 소망이 되시는 이유가 무엇인가요? (대답을 들은 후) 그래요. 예수님이 우리의 창조주이시고 구원자가 되시기 때문이에요. 이 사실을 기억하며 예수님을 소망으로 삼고 살아가기로 해요. 마지막으로 1과 포인트를 함께 큰 소리로 외쳐볼게요. “예수님을 나의 소망으로 삼으라!”



사전 활동

사전 활동을 통해
여름 성경학교에 대한
기대감을 불러일으켜 보세요.

- '소망 협동 작품' 만들기
- '소망 메시지 콩'을 심어요



사전 활동

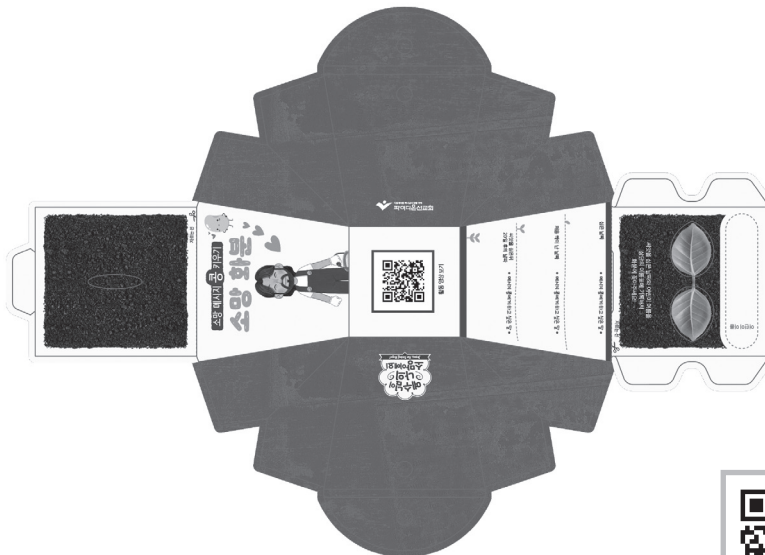
‘소망 메시지 콩’을 심어요

파이디온 ‘가정 성경학교’ 자료 제공

특별한 상황으로 함께 모이기 어려운 교회를 위해 가정에서 온라인으로 성경학교를 진행할 수 있도록 파이디온이 영상을 제공하는 활동입니다(유료). 자세한 사항은 파이디온선교회 홈페이지를 참고하세요.

목 표 ‘소망 메시지 콩’을 화분에 심으며, 성경학교의 주제를 알고 성경학교에 대한 기대감을 갖는다.

준 비 물 학령기 ‘소망 화분’ 키트(파이디온스퀘어 구입), 색깔 네임펜, 컵, 종이컵 반 컵 정도의 물



소망 화분 만들기 영상



사전 준비

- ① 파이드온스퀘어에서 학령기 '소망 화분' 키트를 어린이 수만큼 구매한다.
- ② 종이 화분에 부어줄 물을 종이컵 반 컵 정도 준비한다(개인 당).
- ③ 어린이들에게 색깔 네임펜을 나누어준다.

들어가는 말

여러분, 곧 여름 성경학교가 시작돼요. 이번 여름 성경학교의 주제가 무엇인지 혹시 알고 있나요?
(대답을 들은 후) 그래요. '예수님이 나의 소망이에요!'예요. 성경학교 기간에 살아 있는 소망이신 예수님을 생각하며 '소망 화분'에 메시지 콩을 심어보기로 해요.

진행 방법

1. '소망 메시지 콩'에 대한 기대감을 나눈다.

여러분은 이 '소망 메시지 콩'이 어떻게 자라면 좋겠나요? (대답을 들은 후) 어떤 어린이는 콩이 아주 크게 자라기를 기대하고, 어떤 어린이는 빨리 싹이 나기를 기대할 거예요. 각자 기대하는 마음을 담아 '소망 화분'에 메시지를 적어볼게요. 오늘 날짜를 쓰고, 메시지 콩에게 하고 싶은 말을 적어보세요. (시간을 준다)

무엇을 적었는지 함께 이야기해 볼까요? (어린이들의 이야기를 들은 후) 여러분의 기대처럼 메시지 콩이 싹싹 자랐으면 좋겠네요. 이제 콩을 심을 화분을 만들고, 콩을 심어볼게요.

2. '소망 화분' 키트에 있는 큐알 코드로 활동 영상을 보며 종이 화분을 만든다.

- ① 종이 화분의 위아래를 자른다.
- ② 모서리 안쪽 면이 마주보도록 접는다.
- ③ 모서리 부분을 잡고 날개 부분의 구멍이 화분의 구멍과 서로 마주보도록 접는다.
- ④ 구멍에 단추를 끼워 화분을 튼튼하게 고정한다.

3. 종이 화분 안에 '소망 메시지 콩'을 심는다.

- ① 배양토를 채워 넣는다.
- ② 동봉된 콩을 1cm 깊이로 심는다.
- ③ 배양토에 골고루 스며들도록 물을 충분히 준다.



마무리하는 말

여러분, 화분에 콩을 다 심어보았나요? 여러분이 심은 콩이 10일 후에는 어떤 모습이 될까요? 20일이 지나면 또 어떻게 될까요? (대답을 들은 후) 시간이 지나 콩에 싹이 나고 줄기가 자랄 것을 생각하니 너무 기대되지 않나요?

처음 싹이 난 날, 화분에 날짜와 여러분이 메시지 콩에게 전하는 말을 적어보세요. 그리고 20일 뒤에 메시지 콩이 자란 모습을 보고 날짜와 하고 싶은 말을 적어주세요.

여러분, “예수님이 나의 소망이에요!”라고 고백하는 우리의 마음도 이와 같았으면 좋겠어요. 성경학교 기간에 배우는 말씀, 찬양, 공과 공부가 우리에게 양분이 되어서 예수님을 소망으로 고백하는 우리의 마음이 더욱 커지기를 기대해요.



- 종이 화분에 스티커를 붙여서 추가적으로 꾸밀 수 있다.
- 처음 싹이 난 날, 어린이들이 화분과 함께 인증샷을 찍어 보낼 수 있다.
- 이후 화분을 교회로 다시 가지고 와서 전시할 수도 있다.

ONLINE 온라인 진행을 위한 안내

교사 준비물: 학령기 ‘소망 화분’ 키트, 색깔 네임펜, 컵, 종이컵 반 컵 정도의 물(어린이 준비물도 동일)

사전 준비 및 진행 방법

1. 온라인으로 진행할 경우 ‘어린이 준비물’을 미리 공지하여, 가정에서 준비할 수 있도록 한다.
2. ‘소망 화분’ 키트를 이용한 활동을 계획할 시, 어린이용 교재와 함께 키트를 가정에 미리 발송한다.
3. 활동을 시작할 때 화면을 통해 준비물의 상태를 확인한다.
4. 어린이들이 ‘소망 메시지 콩’을 심으며 가지는 기대감을 나누고, 화분을 만들 수 있도록 안내한다(미리 영상을 전달하여 활동 전에 만들도록 하거나, 화면 공유를 통해 화분 만들기 영상을 보여주며 함께 만든다).

